

LBCM 國語 / 粵語網絡崇拜

Zoom 使用指引

當你收到鏈接的郵件后，你會發現有兩個鏈接，一個是國語堂崇拜的現場直播鏈接，一個是粵語堂崇拜的現場直播鏈接，請根據你的需要，自己選擇相應的鏈接。

由于我們購買的 Zoom 版本一次只能有 100 個設備同時接入，當接入設備達到 100 后，其他的設備就不能加入了。

I. 設備準備：

1. 請準備一臺可以放視頻而同時又可以聽音頻的移動設備。如果條件允許，建議使用計算機并接駁到大的屏幕上。比如，通過 HDMI 線，接到家里的電視機上，以便一家人一同崇拜。
2. 有穩定的 Internet 接入。Zoom 會根據你的網絡速度自動調節畫面的質量。如果網速太低，可能畫面效果比較差。
3. 請在你使用的設備上安裝 Google Chrome 或 Microsoft Edge（或 IE）瀏覽器。我們已知的是：**Safari 瀏覽器不能成功接入。**
4. 請在崇拜開始的前一天，提前做一下下面的準備。

請根據你的需要點擊下面的任一鏈接

LBCM-Mandarin Live Stream Worship（國語崇拜直播）： 9:00 AM – 10:30 AM

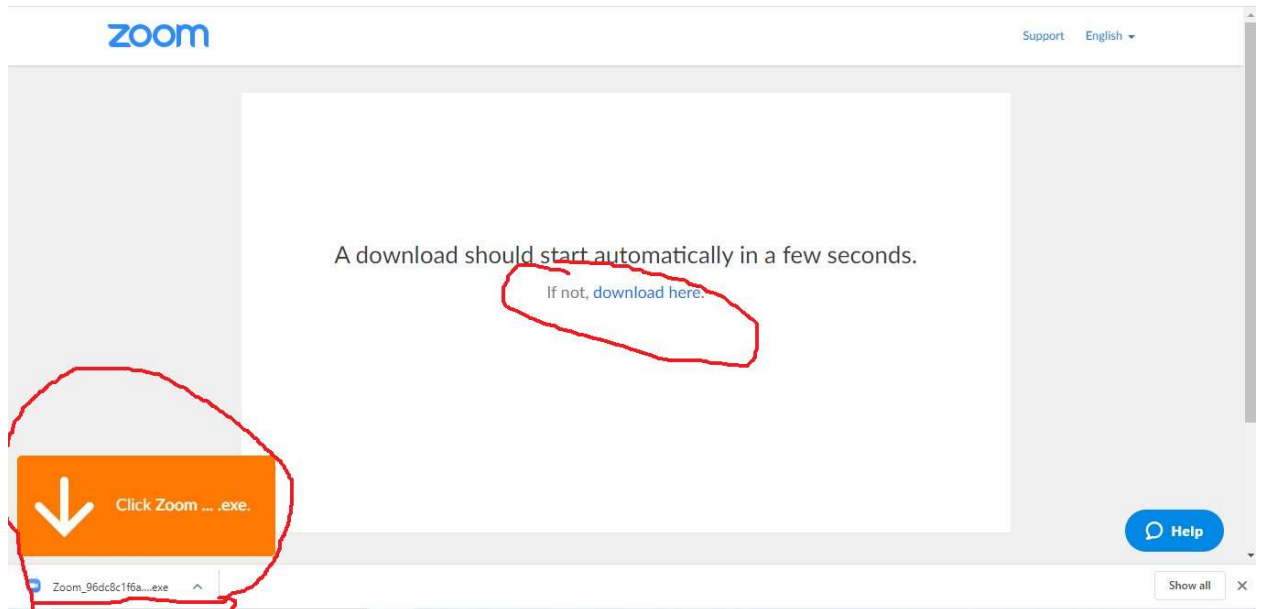
<https://zoom.us/j/988078092?pwd=TmdEY2J3aUpwblBhZGZpbVFOZmozZz09>

LBCM-Cantonese Live Stream Worship（粵語崇拜直播）： 10:45 AM – 12:15 PM

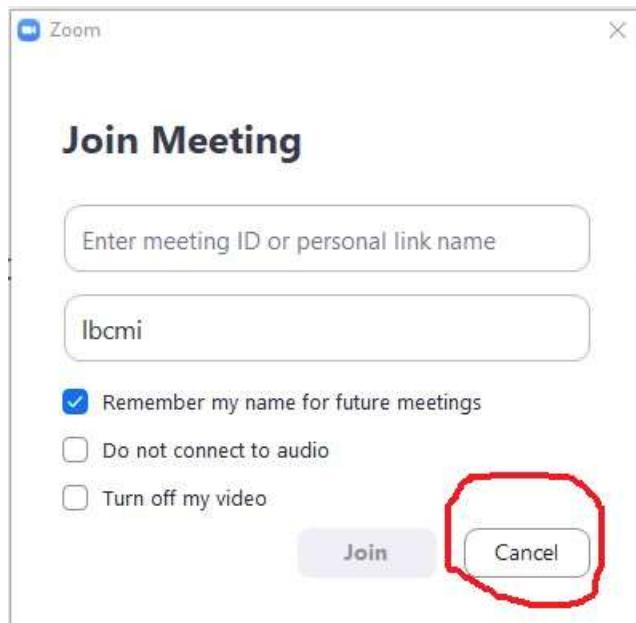
<https://zoom.us/j/211665944?pwd=SGhYREhrSGoyOXprdkY0a2tvRkl0dz09>

II. 連接到 Zoom

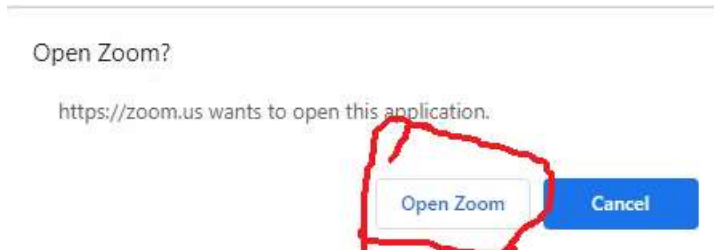
1. 如果你的計算機或移動設備以前沒有使用過 Zoom，當你點上面的鏈接后，你的設備應該會自動下載相應的 APP；
如果你的計算機或移動設備沒有自動下載，請點擊屏幕中間的“download here”。



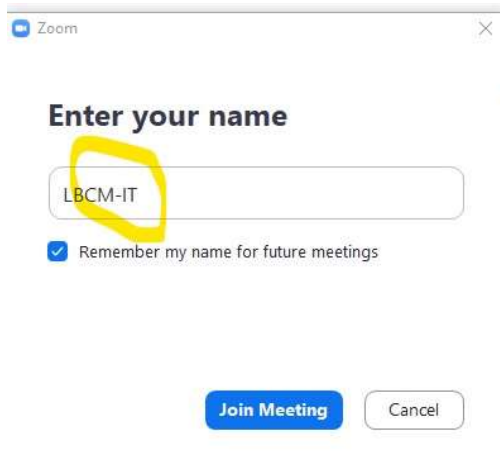
2. 當下載完成后，在你視窗的左下角有一個橙色的小提示“Click Zoom.... .exe”，請點擊箭頭指示處所下載的文件，你的計算機應該會自動幫你安裝此 APP.
3. 安裝完成后，會跳出“Join Meeting”窗口，請點擊“Cancel”。



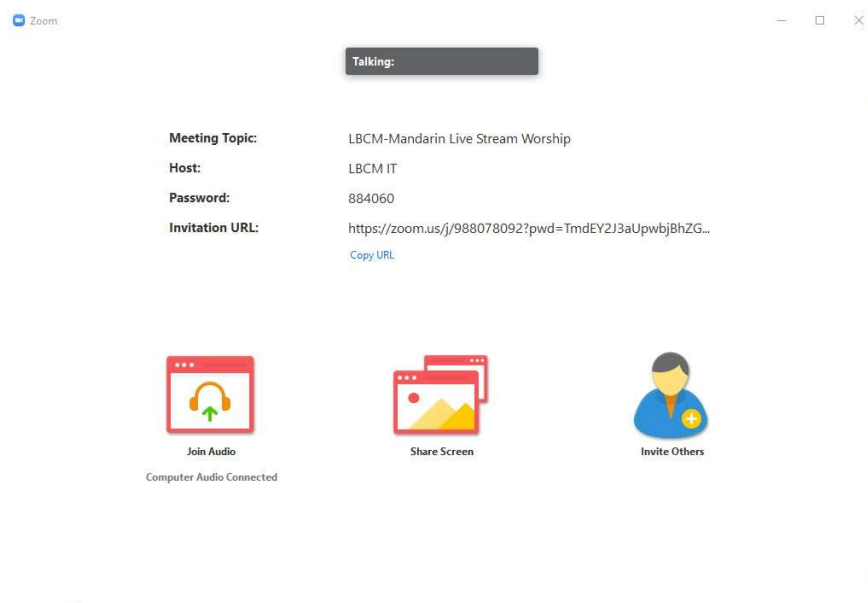
4. 重新點擊上面你選擇的鏈接，在你屏幕中間的上方會出現窗口“Open Zoom?”
請點擊“Open Zoom”



5. 你的設備會跳出另一個“Enter your name”窗口，請在相應處輸入你的真實名字，然後點擊“Join Meeting”



6. 如果崇拜還沒有開始，將會跳出類似下面的窗口。當出現此窗口時，你可以選擇暫時離開，等開始后再來，或繼續等候。



7. 當我們開通了以上的 Zoom 鏈接后，無論你是在等候的，或新點擊上面鏈接的，都會自動開啟我們崇拜的視頻。
8. 國語崇拜：我們應該會在開始前 5 分鐘開通國語崇拜的 Zoom 鏈接；
粵語崇拜：我們會在國語崇拜結束后就開通粵語崇拜的 Zoom 鏈接。
9. 在崇拜結束後，你關閉 Zoom 窗口就可以了。

特別注意：

在觀看和與我們一同崇拜過程中，**請不要打開你的 Webcam（攝像頭），也不要打開你的 Microphone（話筒）**。在你加入 Live Stream 崇拜時，我們已經關閉了你的 Webcam（攝像頭）和 Microphone（話筒）。請你在加入后，**務必**不要打開它們，以免影響你的收看效果并干擾了其他弟兄姊妹的收看。

愿神祝福大家，并親自保守大家的平安！也愿神保守和祝福我們教會的網絡崇拜！

LBCM AV / IT 部